

4 WAYおまる 取扱説明書

◎ご使用前に必ずこの取扱説明書をよくお読みの上、正しくお使い下さい。
また、本書はいつでも見られる場所に大切に保管して下さい。

使用目的及び用途

この製品は、お子様のおまるから大人用のトイレへの移行をサポートするためのトイレトレーニング用品です。おまる、補助便座、2種類の使い方ができるようになっています。

①おまるとして

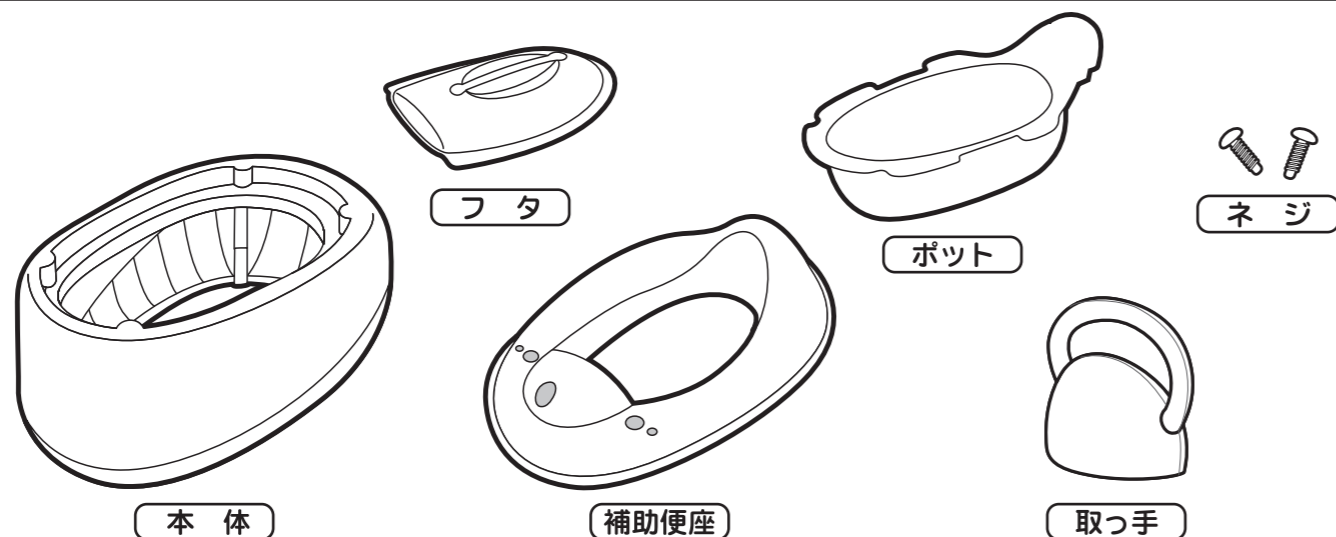
トイレトレーニング第一段階として、おむつ離れのために使用します。

②幼児用の補助便座として

おまるから大人用トイレへの移行のため、洋式の大人用便座に取り付けて使用します。

対象年齢	
おまるとして	1才頃から
補助便座として	1才6ヶ月頃から 6才頃まで

パーツ内容



注意事項 保護者の方へ 必ずお読み下さい

- 必ず保護者の方が付き添って使用して下さい。
- おまる、補助便座以外の目的でのご使用はおやめ下さい。
- ご家庭の便座にキズがつく恐れがありますので、ネジはしっかり奥までしめて下さい。ご使用前に取っ手のぐらつきがないか確認して下さい。
- 補助便座を設置した時、大人用便座との間に隙間が生じるケースがあります。お子様が指をはさんでケガをされないよう十分にご注意下さい。
- 火気の側での使用や放置は絶対におやめ下さい。万一転倒などした場合、やけど等のケガや火災の恐れがあります。
- 直射日光のあたる場所には放置しないで下さい。
- 必ず平坦な場所でご使用下さい。屋外、階段付近、段差のある場所、また浴室などの滑りやすい場所でのご使用はおやめ下さい。転倒やケガの恐れがあり非常に危険です。
- 「使用目的及び用途」に書かれている目的以外でのご使用はおやめ下さい。
- 汚れた場合は、ぬるま湯か薄めた中性洗剤で洗って下さい。

おまるとして使用する際の注意事項

- 本体と補助便座は、前後を確認して、確実に便座にはめてからご使用下さい。使用中に外れて転倒やケガの恐れがあります。

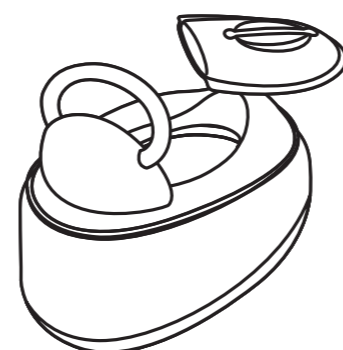
補助便座として使用する際の注意事項

- 大人用便座に便座カバーが付いている場合は、補助便座が滑りやすくなる場合があるため、便座カバーを付けた状態で使用される場合は十分にご注意下さい。
- 補助便座への乗り降りの際には、必ず保護者の方が補助をして下さい。また、ステップを使用して一人で乗り降りができる年頃のお子様でも、保護者の方は絶対に目を離さないで下さい。
- 大人用便座の種類によっては、大人用便座と補助便座の間に隙間が生じるケースがあります。お子様が指をはさんだりしてケガをされないよう十分にご注意下さい。
- 補助便座のゴムの部分の色が便器に移った場合、濡らしたタオル等で拭いていただければ汚れは落ちます。

使用方法

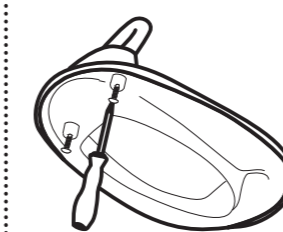
使用方法① ～おまるとして～ ※必ず保護者の方が付き添って使用して下さい。

●1才頃から

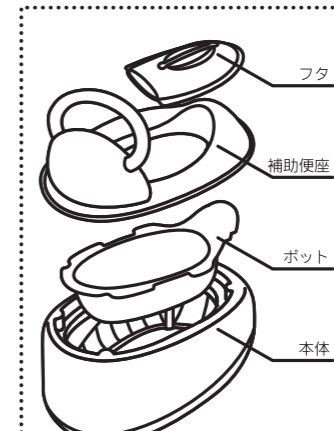


◇使用しない時はフタをしてください。

ご家庭の便座にキズがつく恐れがありますので、ネジはしっかり奥までしめて下さい。ご使用前に取っ手のぐらつきがないか確認して下さい。



1.取っ手を補助便座に差し込み、ドライバーで2ヶ所をネジで固定します。



2.本体に、ポット、補助便座、フタの順にセットします。

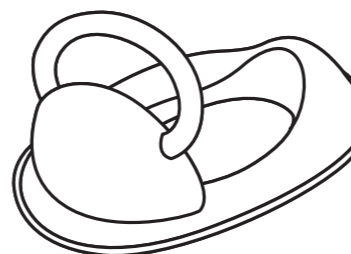


3.フタを外して、お子様を座らせて下さい。前後のどちらの向きでも使用することができます。

〈排泄物の処理方法〉排泄物は、使用するたびにすぐに処理するようにして下さい。使用前にトイレトーパーをポットの中に敷いておくと、排泄物の処理が簡単になります。

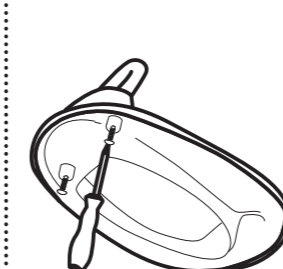
使用方法② ～補助便座として～ ※必ず保護者の方が付き添って使用して下さい。

●1才6ヶ月頃から6才頃まで



◇大人用便座の横幅に合わせて位置を調整して下さい。

ご家庭の便座にキズがつく恐れがありますので、ネジはしっかり奥までしめて下さい。ご使用前に取っ手のぐらつきがないか確認して下さい。



1.取っ手を補助便座に差し込み、ドライバーで2ヶ所をネジで固定します。



2.補助便座を大人用便座にセットします。

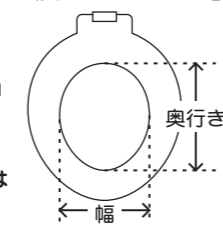


3.お子様を座らせて下さい。前後のどちらの向きでも使用することができます。

〔補助便座が取り付けられる便座のサイズ〕

- 大人用便座
奥行き: 200mm~300mm
幅: 150mm~220mm

一部の特殊な形状の大人用便座には取り付けられない場合もあります。



- 補助便座を設置した時に、大人用便座との間に隙間が生じるケースがあります。お子様が指をはさんだりしてケガをされないよう十分にご注意下さい。
- 補助便座への乗り降りの際には、必ず保護者の方が補助をして下さい。
- 大人用便座に便座カバーが付いている場合は補助便座が滑りやすくなる場合があるため、便座カバーを付けた状態で使用される場合は十分にご注意下さい。

製造元 **永和株式会社**

〒662-0911 兵庫県西宮市池田町3-12

商品に関するお問い合わせ先

☎ 0798-36-6483

受付時間/10:00~17:00(土、日祝祭日は除く)