

# スヌーピーバスチェア

## 用途

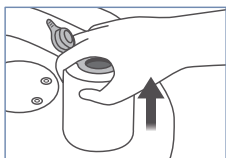
本製品は、赤ちゃんのバスチェアや室内でのお座り練習にご使用下さい。

## 使用方法

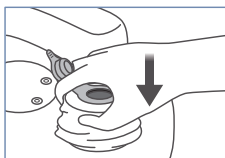
本製品ご使用のたびに必ず、空気もれ・水もれ、製品破損がないかをご確認ください。

- ・本体に空気を入れてふくらませ、空気栓を本体に差し込みます。(内蔵のエアープンプは補助ポンプです。通常は空気栓から注入し、追加で少し入れたい時などにエアープンプを使用して下さい。)
- ・周囲の安全を確認し、本体を平らで安定した場所に置きます。(周囲に刃物やガラスなどの尖った物があると、思わぬ事故の原因となります。)
- ・使用後はきれいに洗い、乾いた布で拭いてから陰干しして下さい。

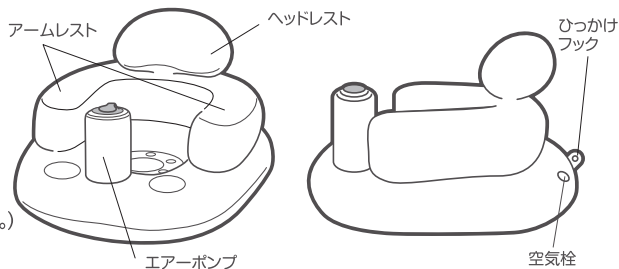
## エアープンプ使用方法



①エアープンプ上部のキャップを開けます。




②エアープンプを上下させて空気を入れます。



空気補充に便利



優しくフィット



いつでも清潔

## 材質表示

本体: 空気栓 / 塩化ビニル樹脂  
(玩具安全基準適合可塑剤使用)

## 注意事項

保護者の方へ 必ずお読み下さい

### 警告

- 赤ちゃんは思わぬ動作をします。ご使用の際は必ず保護者の方が付き添って下さい。
- 本製品は一人用の幼児用イスです。赤ちゃんの足がエアープンプをはさむように左右から出ている状態で座らせてご使用下さい。本製品の上に立たせたり、アームレストに乗せたりすると転倒の恐れがあります。
- 平らで安定した場所でご使用下さい。浴槽や水に浮かべての使用は絶対にしないで下さい。
- 転倒の危険がありますので、座るのを嫌がる場合は使用を中止して下さい。
- イスや高いところの上での使用や、本体に座らせたままの移動は落下などの危険がありますので、絶対に行わないで下さい。
- 風呂釜などの熱源の近くで使用すること、ドライヤー、たばこなどの火気に近づけることはやめて下さい。
- ガラス片、ピン、金属片、木片などの尖った物との接触はしないで下さい。
- 高圧ポンプなどの使用はしないで下さい。

### 注意

- ご使用のたびに必ず、空気もれ・水もれ・製品破損がないかをご確認ください。
- 空気の入れ過ぎは破損の原因となります。少しシワが残る程度に入れて下さい。空気注入の際は空気の入具合を手で確かめながら注入して下さい。
- 空気栓は、栓と弁との二重構造になっていますが、弁は空気の高急なもれを防ぐ補助弁で、空気を完全に止めるものではありません。
- 空気栓は必ず閉め、本体内部に押し込んだ状態でご使用下さい。栓がきつい場合は、少し栓を濡らしてから押し込んで下さい。
- 本製品は使用により経年劣化致します。使用開始後、1年半から2年を目途に破棄して下さい。
- 空気の出し入れは、必ず空気栓の根元を強く押さえてから行って下さい。
- 廃棄の際は、各地方自治体の廃棄区分に従って下さい。
- 50℃以上のお湯をかけないで下さい。本体が破損する恐れがあります。
- 冷えた製品に空気を入れると、本体が裂ける恐れがあります。寒い時期は製品を室温で1時間放置したうえで広げてから空気を入れて下さい。

※改善のため予告なく仕様を変更する事があります。

※キリトリ線で切り取り、大切に保管してください。

# PEANUTS™

© 2022 Peanuts Worldwide LLC  
www.snoopy.co.jp

製造元 永和株式会社

〒662-0911  
兵庫県西宮市池田町 3-12

商品に関するお問い合わせ先

☎ 0798-36-6483

受付時間 / 10:00~17:00 (土、日祝祭日は除く)

FAX 0798-36-6484



袋: PE

MADE IN CHINA



4 560111 497145

キリトリ線